JDC

Fête de Noël
Mardi 20 Décembre 2011

Le Mardi 20 Décembre, nous avons fêté Noël tous ensemble.

Le matin, nous nous sommes préparés. Les filles se sont maquillées et les garçons se sont mis du gel dans les cheveux. Quand tout le monde était tout beau, nous sommes allés déjeuner. Patrice et Sylvie nous avaient préparé un bon repas de Noël. Annick et les jeunes de la Collectivité avaient décoré le réfectoire. Ils avaient fait de très belles tables marron et or, nous avons même eu le droit aux beaux verres !

A la fin du repas, le Père Noël est venu nous donner tout plein de cadeaux. On a été gâté !! Tout le monde était très content. Nous sommes descendus sur les pavillons pour essayer nos cadeaux. On s'est bien amusé !

Après le diner, nous sommes allés en boite de nuit. C'était une surprise des éducs. La boite de nuit, c'était trop bien !! On s'est éclaté toute la nuit !!

Après cette belle journée, nous sommes rentrés à l'école bien fatigués mais heureux.

Vivement Noël Prochain !!!!!

Manon, Raphaël

Les WE à la Chrysalide : de septembre a janvier

Handi Cap'Sport
Septembre 2011

Nous sommes allés essayer plein de sports. C'était sympa, on a fait de belles découvertes
On a commencé par une initiation au tennis. Puis nous avons monté un mur d'escalade : c'était dur ! Nous avons testé la pétanque : Marie était la meilleure, d'après qu'elle a un sacré poignet !



Ensuite on a fait du tandem : c'était pas facile ! Clément a essayé le vélo où on pédale avec les mains alors ça c'était vraiment difficile !
On a également fait du tir laser : attention il faut être concentré !

Puis on a tenté l'escrime : c'était rigolo de manier l'épée.
Enfin on a terminé cette journée sportive par du basket fauteuil.

Clément

Panam Ramdam Macadam
Septembre 2011

Panam Ramdam Macadam, ça racontait Paris à divers époques. C'était drôle et émouvant aussi !

Fête de la Pomme
Octobre 2011

A la fête de la Pomme, nous avons vu des pommes bien sur !!
Mais aussi des chèvres et des vieux outils.

Nous avons aussi fait un tour en chenille ainsi que des auto-tamponneuses.

C'était une bonne journée !

Lapidiales de Crazannes
Novembre 2011

Avec Pascal, nous sommes allés nous balader aux Lapidiales de Crazannes.

C'était joli ! Il y avait plein de nouvelles sculptures. Ça nous a fait plaisir d'y revenir ! La dernière fois qu'on y est allé c'était pour la sortie de fin d'année.



Clément

Fête de Noël à Aytré
Décembre 2011

Avec Aurélie, nous sommes allés à la fête de Noël d'Aytré. Nous avons rencontré le Père Noël (le vrai !!). Nous avons écouté la musique de la fanfare des Pères Noëls.

Malgré la pluie et le froid, Dylan et Raphaël ont eu le courage d'essayer le mur d'escalade.

Clément

Crêpe Party
Janvier 2012

Un dimanche après midi, nous avons fait des mini crêpes avec Aurélie. On a fait nous-mêmes la pâte dans l'atelier pâtisserie. Aurélie nous a appris la recette de la pâte à tartiner au Carambar : humm c'était bon

Pendant qu'Aurélie faisait cuire les crêpes, nous avons regardé Kirikou et la sorcière : c'est un beau film qui se passe en Afrique.

Le meilleur pour la fin : la dégustation. Il y avait crêpe au sucre, crêpe à la pâte à tartiner au carambar et crêpe au caramel liquide au beurre salé. On s'est régalé !

Les actualités sportives

Challenge des mouettes
Aigrefeuilles 2012

Un mercredi 11Janvier, Thomas, Maxime, Denis, Pierric, Alvine, Clément et Jérémy sont partis avec Alice au tournoi de tennis de table Challenge des mouettes à Aigrefeuille.
Au début, on s'échauffe un peu, on tape dans la balle Puis on attend qu'on nous appelle pour savoir contre qui on va jouer. Et les matchs commencent.
Les adversaires étaient forts, les matchs étaient durs mais Alice nous a bien guidé. Denis a fini 1er de sa catégorie, Maxime 3e. C'était une journée cool et super. Vivement la prochaine fois qu'on y retourne !

Maxime et Thomas

Tournoi de natation
Parthenay 2012

Maxime, Dylan, Philippe, Julien R, Elvis, Julien P, Amandine et Jérémy ont participé à un tournoi de natation en janvier et mars 2012. On a commencé la journée par des entrainements. Les nages imposées étaient le Crawl et le Dos. Nous avons obtenu de très bons résultats. Nous sommes rentrés à l'école fier de nous avec nos belles médailles autour du cou.

Jérémy

Journée psychomotricité
Sireuil (16) 25 janvier 2012

Mercredi 25 janvier, nous sommes partis avec Martine et Jean-Marc, à côté d'Angoulême pour participer à des jeux .On a fait avancer une balle de tennis de table, en suivant un parcours et en soufflant sur la balle.
On a fait des parcours où il fallait passer dans un tunnel, marcher sur une poutre, passer à travers des cerceaux, monter à l'espalier pour actionner la poire qui faisait comme un klaxon. On a soufflé dans la sarbacane pour viser la cible. On a lancé les cerceaux en visant les cônes. On a lancé le petit ballon pour marquer des points.
Le matin, on est resté par équipes des établissements. L'après-midi, les équipes se sont mélangées, on a fait les mêmes activités mais avec des nouveaux copains et copines.
C'était bien, on a passé une bonne journée

Manon, Etienne, Clément et Marine

Coup de projecteur

La passerelle

C'est quoi C'est qui La Passerelle ?

C'est un lieu où on peut travailler, jouer et apprendre.
On y fait des activités manuelles comme du bricolage, de la mosaïque avec des graines

La Passerelle sert à grandir, à réfléchir, à mieux se concentrer. C'est un lieu où on peut se détendre mais en étant moins dans la lune. Caty, Stéphanie, Michel et Aurélie animent La Passerelle

Voici un aperçu de notre programme :

Les lundis, Angèle l'éducatrice de l'atelier maraîchage vient à La Passerelle (des fois c'est nous qui allons la voir) pour apprendre plein de choses sur le jardin, les plantes : **c'est le Pass'Jardin**



Tous les mercredis, nous allons à la **médiathèque** pour emprunter des livres, des cd, des dvd.

Michel anime **1'atelier musique** les mercredis : on apprend à chanter, à jouer du djembé du synthé. Les jeudis matins, on apprend des choses sur le **recyclage**, la protection de la planète avec Stéphanie et Aurélie. On a même fabriqué notre propre papier.

Et le reste du temps, on fait quoi ? Lisez la suite et vous le saurez …

Concours Bande Dessinée
Thème : L'évasion

En octobre, on s'est inscrit pour participer au concours de BD. Dès qu'on a su le thème, on s'est mis à travailler dur.
On a commencé par une discussion pour expliquer le mot "Evasion". On a appris plein de choses. Puis on a commencé à écrire l'histoire tous ensemble. Cette étape était intéressante mais c'était dur de tout inventer. On a fini par réussir à trouver une jolie histoire.
A partir de ce moment, il a fallu créer les personnages et les lieux. On s'est donc attaqué au dessin. C'était un peu compliqué et long. On était souvent découragé mais heureusement Caty, Stéphanie et Aurélie nous ont soutenu et boosté pour aller jusqu'au bout.

C'était sympa de voir la BD se remplir de belles images. A force de travail, on a fini la BD : ouffffff !
Et le 16 décembre, on a enfin pu envoyer la BD. On était fier de nous. Caty, Stéphanie et Aurélie étaient très contentes de notre beau travail.

Nous n'avons pas gagné le 1er prix mais nous avons gagné une entrée pour chaque participant au Festival International de la BD. En route pour l'évasion à Angoulême

Marine et Manon

Festival International de la Bande Dessinée
Angoulême 26 janvier 2012

Le jeudi 26 Janvier 2012, on s'est levé très tôt pour aller au festival de la Bande Dessinée à Angoulême.
Après 2 heures de route, on est enfin arrivé. A peine garé, il a fallu se dépêcher de prendre le bus. A Angoulême, il y a plein de bus peints : c'est beau !
Une fois arrivés en haut de la ville tout là haut, nous avons récupéré nos pass. Puis nous avons visité un chapiteau, là bas ça s'appelle une bulle, c'était le Pavillon Para-BD rempli de BD de collections et de tableaux
Puis comme on avait très très faim, on s'est arrêté pour manger. A la fin du repas, on a eu le droit à un déca, un thé ou un chocolat chaud.
On est monté dans le bus de Fluide G, des Malabars girls nous ont offert gentiment des Malabar : humm !!
Ensuite nous avons visité une expo sur les BD taïwanaise, une autre sur les BD espagnoles. Nous avons fait des photos déguisés à l'espace Polar : c'était très rigolo, on avait des sacrés têtes ! On a également vu une expo sur l'Europe. On a vu une statue d'Hergé (le papa de Tintin), une statue de Corto Maltese.

Manon, Etienne, Marine, Marie et tous les autres

Carnaval

Pour Carnaval, nous avons réalisé plein de masques. C'est nous qui avons choisi notre propre masque, et nous l'avons fabriqué nous-mêmes avec nos "petites " mains. Ce n'était pas difficile.

Nous avons exposé nos belles œuvres dans le hall d'accueil puis dans la salle d'expo : Venez vite la découvrir !!!

Fresque à la façon de Fernand Léger

Dans le cadre du temps "C'est toi l'artiste", nous avons reproduit une fresque à la manière de Fernand Léger mais à notre façon à nous.
Nous avons fait le contour de notre corps sur des très grandes feuilles de papier. Pour y arriver, il fallait se coucher sur les feuilles et prendre la pose pendant qu'un copain faisait le tour de notre corps.

Ensuite, nous avons peint les formes comme on voulait.

Puis on a accroché tout nos corps peints sur le mur de l'atelier pour faire une belle fresque. On était fiers de nous car c'était très beau. Vous nous reconnaissez ? En juin nous avons déplacé la fresque dans la salle de sport pour l'expo.

Les Exposition de la Médiathèque d'Aytré

"Les 5 Sens"

En décembre 2011, nous sommes allés voir une expo sur les 5 Sens. Il y avait des tableaux avec des illusions d'optique pour la **Vue**, un loto des odeurs pour **l'Odorat**, des tableaux tactiles pour le **Toucher**, des choses à écouter pour **l'Ouïe**, et un tableau avec des photos d'aliments pour le **Goût**.
C'était très intéressant et nous avons appris plein de choses. Nous avons passé un bon moment.



Manon

"Le graf s'expose"

En avril, nous sommes allés voir une expo sur des graffitis. C'était bien, il y avait de beaux tableaux. C'était joli car c'était plein de couleurs. Mon tableau préféré c'était celui avec l'œil. Il y avait aussi 4 "tableaux de déchets" : le 1er il y avait des Cd, des lunettes, des stylos, etc. Le 2ème c'était une télécommande, une manette de console etc, le 3ème c'était des coquillages et du corail et le dernier c'était une lampe en morceaux. Il y avait aussi des tableaux qui faisaient penser à des BD.

Blandine

Expo "C'est toi l'artiste !"

Toute l'année, nous avons étudié l'art. Les éducateurs nous présentaient un artiste puis on reproduisait une de ses œuvres à notre façon. Les éducateurs étaient tellement contents de notre travail qu'ils ont décidé que nous aussi on méritait d'exposer nos œuvres.
Nous avons travaillé l'art africain, nous avons fait un tableau en forme de triptyque à la manière de John Constable, Marie a fait un tableau à la manière d'Odilon Redon, nous avons fait un tableau de main et un autoportrait à la manière de Picasso, des sculptures à la manière de Rodin, Jérémy a fait un paysage à la manière de Van Gogh.

Les artistes en pleine création

Vous avez pu admirer toutes nos œuvres le mardi 26 Juin, nous espérons que cela vous a plu.

Tous les jeunes de l'atelier La Passerelle.

Visite du centre du tri ALTRIANE
Jeudi 7 Juin 2012

Nous sommes allés, l'atelier Collectivité et La Passerelle, visiter le centre de tri des déchets recyclables (les poches jaunes) à Salles/Mer

Un bus est venu nous chercher, deux ambassadrices du tri Sophie et Julie nous attendaient. On a du mettre des gilets jaunes car c'était obligatoire sur le site pour la sécurité.

On a vu un film qui racontait l'histoire du recyclage.

En 1er, on a vu l'endroit où sont stockées les poubelles jaunes : il y en avait toute une montagne !



Un monsieur avec un engin prenait les déchets avec la pince pour les mettre dans la trémis. Ensuite, tout part sur des tapis roulants pour être trier par des personnes qu'on appelle des valoristes, grâce à des aimants pour les boites de conserves et un ordinateur très malin (le tri optique).

Après les déchets sont aplatis, écrasés pour en faire des gros paquets appelés « balles » qui seront recyclés.

Pour finir, nous avons joué à un quizz sur les déchets par équipe : on a bien rigolé.

A savoir : il faut 20 bouteilles plastiques pour faire un pull polaire. Avec les briques alimentaires, on refait du papier pour faire des enveloppes, de la tapisserie. Avec les cannettes de boisson on peut faire par exemple des cadres de vélo.

Marine